

## 11050566

### GRATA A DOGHE PARETE F3 600X100 RAL9010 cfg

Bocchetta di immissione ed estrazione rettangolare in alluminio naturale o con verniciatura epossidica RAL 9010 opaca 30%. Singolo filare di alette fisse con inclinazione 15° oppure doppio filare con alette verticali posteriori mobili regolabili singolarmente (versione GridLined Wall D).



Grille Gridlined wall

#### PLUS DEL PRODOTTO

- alette fisse orizzontali inclinate di 15°
- fissaggio con clips
- facile da montare / smontare

#### Principi di funzionamento

Bocchetta di immissione ed estrazione rettangolare in alluminio naturale o con verniciatura epossidica RAL 9010 opaca 30%.

Singolo filare di alette fisse con inclinazione 15° oppure doppio filare con alette verticali posteriori mobili regolabili singolarmente (versione GridLined Wall D). Disponibile da 200x100 a 2000x800 (BxH).

#### Descrizione del prodotto

Bocchetta di immissione ed estrazione rettangolare in alluminio naturale o con verniciatura epossidica RAL 9010 opaca 30%.

Singolo filare di alette fisse con inclinazione 15° oppure doppio filare con alette verticali posteriori mobili regolabili singolarmente (versione GridLined Wall D).

#### Posa in opera

- montaggio a muro o all'altezza del pavimento,
- fissaggio non a vista con clip o fermagli.

#### Argomentario dell'articolo

- Griglia murale in alluminio a singola deflessione Gridlined Wall per il ripristino dell'aria.
- Design curato e alta qualità di esecuzione.
- 600x100 mm.
- Finitura con vernice epossidica bianca RAL 9010 opaca al 30%.
- Fissaggio pratico e discreto F3 (non visibile) con fermagli a frizione.
- Barre frontali orizzontali fisse con deflessione di 15°.
- Cornice larga 23 mm.
- Accessori: registro in acciaio SGS o AGB (alluminio grezzo) a movimento contro-rotativo, controrelaio F4 o F6 in lamiera d'acciaio zincato, plenum di collegamento in lamiera d'acciaio zincato con derivazione posteriore tipo MT o derivazione laterale tipo ME.

#### Caratteristiche principali

Bocchetta di immissione ed estrazione rettangolare in alluminio naturale o con verniciatura epossidica RAL 9010 opaca 30%.

Singolo filare di alette fisse con inclinazione 15° oppure doppio filare con alette verticali posteriori mobili regolabili singolarmente (versione GridLined Wall D).

#### Caratteristiche complementari

- alluminio anodizzato colore naturale satinato oppure con verniciatura epossidica RAL 9010 opaca 30%
- alette fisse con inclinazione 15° oppure doppio filare con alette verticali posteriori mobili regolabili singolarmente (versione GridLined Wall D)
- accessorio controquadro F4 per installazione a canale o a parete
- accessorio plenum con attacco laterale o posteriore, versione isolata

#### Dati generali

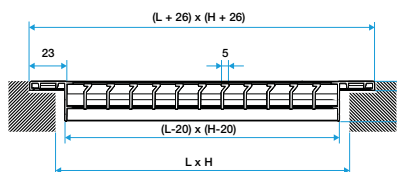
Articoli	Materiale principale	Tipo di finitura	Colore
11050566	Alluminio	Vernice epossidica	Bianco

**11050566**

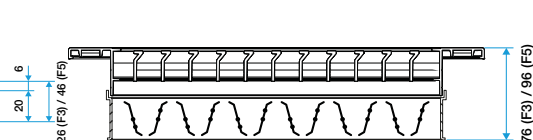
GRATA A DOGHE PARETE F3 600X100 RAL9010 cfg

**Dati dimensionali**

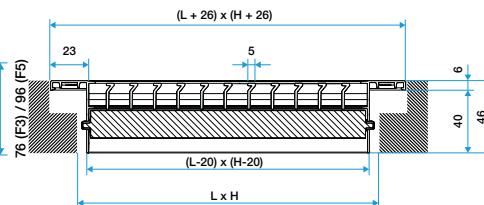
Articoli	L (mm)	H Plenum (mm)
11050566	600	100



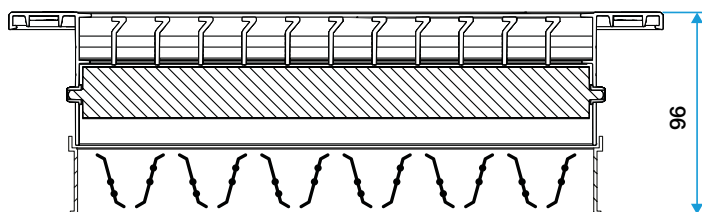
Grille Gridlined wall



Grille Gridlined wall avec registre monté



Grille Gridlined wall double déflexion



Grille Gridlined wall double déflexion avec registre monté

Grille Gridlined wall core

**Dati aerulici**

Articoli	Portata comfort per Lw a 40 dB(A) (m³/h)
11050566	500