

11050571

GRATA A LINEE MURA F3 600X150 RAL9010 cfg

Bocchetta di immissione ed estrazione rettangolare in alluminio naturale o con verniciatura epossidica RAL 9010 opaca 30%. Singolo filare di alette fisse con inclinazione 15° oppure doppio filare con alette verticali posteriori mobili regolabili singolarmente (versione GridLined Wall D).



Grille Gridlined wall

PLUS DEL PRODOTTO

- alette fisse orizzontali inclinate di 15°
- fissaggio con clips
- facile da montare / smontare

Principi di funzionamento

Bocchetta di immissione ed estrazione rettangolare in alluminio naturale o con verniciatura epossidica RAL 9010 opaca 30%.

Singolo filare di alette fisse con inclinazione 15° oppure doppio filare con alette verticali posteriori mobili regolabili singolarmente (versione GridLined Wall D). Disponibile da 200x100 a 2000x800 (BxH).

Descrizione del prodotto

Bocchetta di immissione ed estrazione rettangolare in alluminio naturale o con verniciatura epossidica RAL 9010 opaca 30%.

Singolo filare di alette fisse con inclinazione 15° oppure doppio filare con alette verticali posteriori mobili regolabili singolarmente (versione GridLined Wall D).

Posa in opera

- montaggio a muro o all'altezza del pavimento,
- fissaggio non a vista con clip o fermagli.

Argomentario dell'articolo

- Griglia murale in alluminio a singola deviazione Gridlined Wall per il recupero dell'aria.

- Design curato e alta qualità di esecuzione.

- 600x150 mm.

- Finitura con vernice epossidica bianca RAL 9010 opaca al 30%.

- Fissaggio pratico e discreto (non visibile) tramite clip a frizione F3.

- Barre frontali orizzontali fisse con deviazione di 15°.

- Cornice larga 23 mm.

- Accessori: registri SGS (acciaio) o AGB (alluminio grezzo) a movimento contro-rotativo, controtelaio F4 o F6 in lamiera d'acciaio zincato, plenum di collegamento in lamiera d'acciaio zincato con Ingresso ariaposteriore tipo MT o Ingresso arialaterale tipo ME.

Caratteristiche principali

Bocchetta di immissione ed estrazione rettangolare in alluminio naturale o con verniciatura epossidica RAL 9010 opaca 30%.

Singolo filare di alette fisse con inclinazione 15° oppure doppio filare con alette verticali posteriori mobili regolabili singolarmente (versione GridLined Wall D).

Caratteristiche complementari

- alluminio anodizzato colore naturale satinato oppure con verniciatura epossidica RAL 9010 opaca 30%
- alette fisse con inclinazione 15° oppure doppio filare con alette verticali posteriori mobili regolabili singolarmente (versione GridLined Wall D)
- accessorio controquadro F4 per installazione a canale o a parete
- accessorio plenum con attacco laterale o posteriore, versione isolata

Dati generali

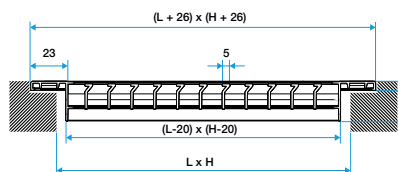
Articoli	Materiale principale	Tipo di finitura	Colore
11050571	Alluminio	Vernice epossidica	Bianco

11050571

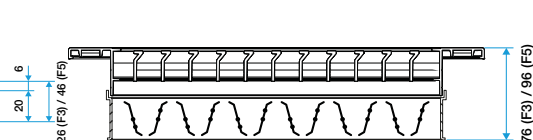
GRATA A LINEE MURA F3 600X150 RAL9010 cfg

Dati dimensionali

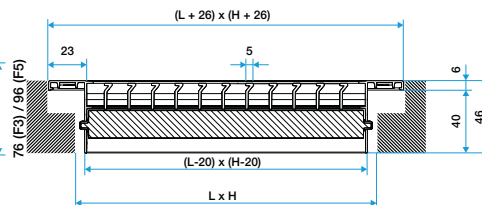
Articoli	L (mm)	H Plenum (mm)
11050571	600	150



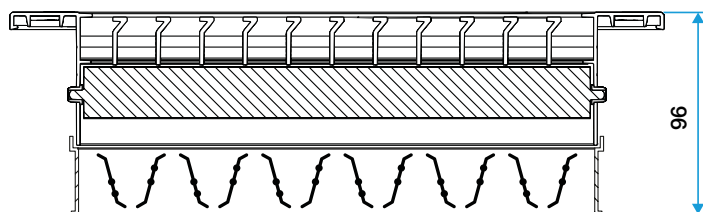
Grille Gridlined wall



Grille Gridlined wall avec registre monté



Grille Gridlined wall double déflexion



Grille Gridlined wall double déflexion avec registre monté

Grille Gridlined wall core

Dati aerulici

Articoli	Portata comfort per Lw a 40 dB(A) (m³/h)
11050571	650