

11050249

GRIGIO PARETE F3 300X150 ANOD cfg

Bocchetta di immissione ed estrazione rettangolare in alluminio naturale o con verniciatura epossidica RAL 9010 opaca 30%. Singolo filare di alette fisse con inclinazione 15° oppure doppio filare con alette verticali posteriori mobili regolabili singolarmente (versione GridLined Wall D).



Grille Gridlined wall

PLUS DEL PRODOTTO

- alette fisse orizzontali inclinate di 15°
- fissaggio con clips
- facile da montare / smontare

Principi di funzionamento

Bocchetta di immissione ed estrazione rettangolare in alluminio naturale o con verniciatura epossidica RAL 9010 opaca 30%.

Singolo filare di alette fisse con inclinazione 15° oppure doppio filare con alette verticali posteriori mobili regolabili singolarmente (versione GridLined Wall D). Disponibile da 200x100 a 2000x800 (BxH).

Descrizione del prodotto

Bocchetta di immissione ed estrazione rettangolare in alluminio naturale o con verniciatura epossidica RAL 9010 opaca 30%.

Singolo filare di alette fisse con inclinazione 15° oppure doppio filare con alette verticali posteriori mobili regolabili singolarmente (versione GridLined Wall D).

Posa in opera

- montaggio a muro o all'altezza del pavimento,
- fissaggio non a vista con clip o fermagli.

Argomentario dell'articolo

- Profili di alluminio estrusi,
- Barre frontali fisse orizzontali, deflessione 15°,
- Telaio larghezza 23 mm,
- Doppia deflessione (tipo D),
- Nucleo unico senza telaio (tipo Core),
- Fissaggio non visibile tramite clip (F3) o fermagli (F5).

Caratteristiche principali

Bocchetta di immissione ed estrazione rettangolare in alluminio naturale o con verniciatura epossidica RAL 9010 opaca 30%.

Singolo filare di alette fisse con inclinazione 15° oppure doppio filare con alette verticali posteriori mobili regolabili singolarmente (versione GridLined Wall D).

Caratteristiche complementari

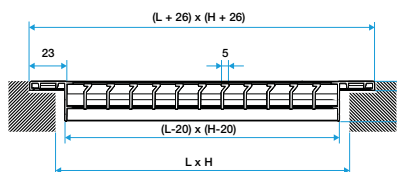
- alluminio anodizzato colore naturale satinato oppure con verniciatura epossidica RAL 9010 opaca 30%
- alette fisse con inclinazione 15° oppure doppio filare con alette verticali posteriori mobili regolabili singolarmente (versione GridLined Wall D)
- accessorio controquadro F4 per installazione a canale o a parete
- accessorio plenum con attacco laterale o posteriore, versione isolata

Dati generali

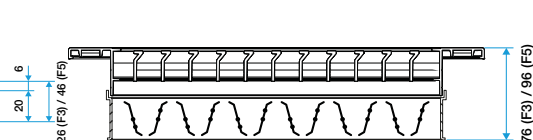
Articoli	Materiale principale	Tipo di finitura	Colore
11050249	Alluminio	Alluminio	Bianco

11050249**GRIGIO PARETE F3 300X150 ANOD cfg****Dati dimensionali**

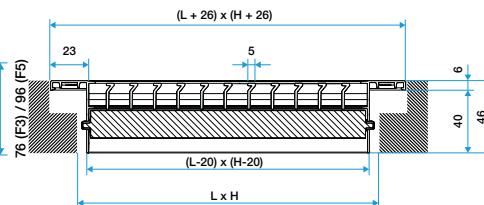
Articoli	L (mm)	H Plenum (mm)
11050249	300	150



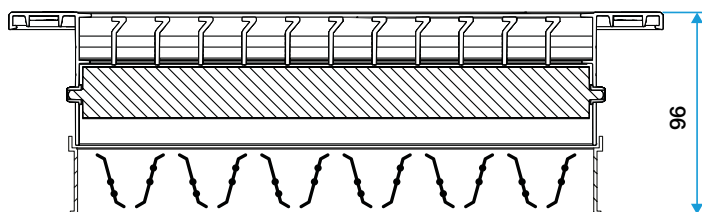
Grille Gridlined wall



Grille Gridlined wall avec registre monté



Grille Gridlined wall double déflexion



Grille Gridlined wall double déflexion avec registre monté

Grille Gridlined wall core

Dati aerulici

Articoli	Portata comfort per Lw a 40 dB(A) (m³/h)
11050249	350