

11050563

GRIGLIATO PARETE F3 300X100 RAL9010 cfg

Bocchetta di immissione ed estrazione rettangolare in alluminio naturale o con verniciatura epossidica RAL 9010 opaca 30%. Singolo filare di alette fisse con inclinazione 15° oppure doppio filare con alette verticali posteriori mobili regolabili singolarmente (versione GridLined Wall D).



Grille Gridlined wall

PLUS DEL PRODOTTO

- alette fisse orizzontali inclinate di 15°
- fissaggio con clips
- facile da montare / smontare

Principi di funzionamento

Bocchetta di immissione ed estrazione rettangolare in alluminio naturale o con verniciatura epossidica RAL 9010 opaca 30%.

Singolo filare di alette fisse con inclinazione 15° oppure doppio filare con alette verticali posteriori mobili regolabili singolarmente (versione GridLined Wall D). Disponibile da 200x100 a 2000x800 (BxH).

Descrizione del prodotto

Bocchetta di immissione ed estrazione rettangolare in alluminio naturale o con verniciatura epossidica RAL 9010 opaca 30%.

Singolo filare di alette fisse con inclinazione 15° oppure doppio filare con alette verticali posteriori mobili regolabili singolarmente (versione GridLined Wall D).

Posa in opera

- montaggio a muro o all'altezza del pavimento,
- fissaggio non a vista con clip o fermagli.

Argomentario dell'articolo

- Griglia murale in alluminio a singola deflessione Gridlined Wall per la presa d'aria.
- Design curato e alta qualità di esecuzione.
- 300x100 mm.
- Finitura con vernice epossidica bianca RAL 9010 opaca al 30%.
- Pratica e discreta fissaggio F3 (non visibile) con clips a frizione.
- Barre frontali orizzontali fisse con deflessione di 15°.
- Cornice larga 23 mm.
- Accessori: regolatori SGS (acciaio) o AGB (alluminio grezzo) a movimento controrotante, contro telaio F4 o F6 in lamiera d'acciaio zincata, plenum di collegamento in lamiera d'acciaio zincata con fori di allacciamento sul retro tipo MT o sui lati tipo ME.

Caratteristiche principali

Bocchetta di immissione ed estrazione rettangolare in alluminio naturale o con verniciatura epossidica RAL 9010 opaca 30%.

Singolo filare di alette fisse con inclinazione 15° oppure doppio filare con alette verticali posteriori mobili regolabili singolarmente (versione GridLined Wall D).

Caratteristiche complementari

- alluminio anodizzato colore naturale satinato oppure con verniciatura epossidica RAL 9010 opaca 30%
- alette fisse con inclinazione 15° oppure doppio filare con alette verticali posteriori mobili regolabili singolarmente (versione GridLined Wall D)
- accessorio controquadro F4 per installazione a canale o a parete
- accessorio plenum con attacco laterale o posteriore, versione isolata

Accessori

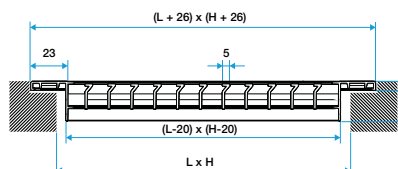
Designazioni	Articoli
MEI(5)F3 300X100D160 PLEN PC	11053392
MEF3 300x100D160 PLENUM PC CLIM cfg	11053382

Dati generali

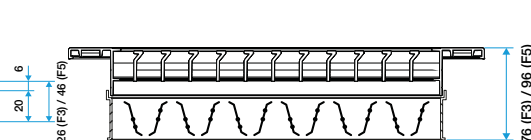
Articoli	Materiale principale	Tipo di finitura	Colore
11050563	Alluminio	Vernice epossidica	Bianco

11050563**GRIGLIATO PARETE F3 300X100 RAL9010 cfg****Dati dimensionali**

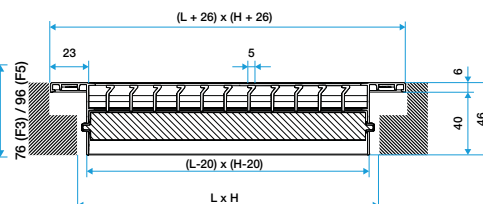
Articoli	L (mm)	H Plenum (mm)
11050563	300	100



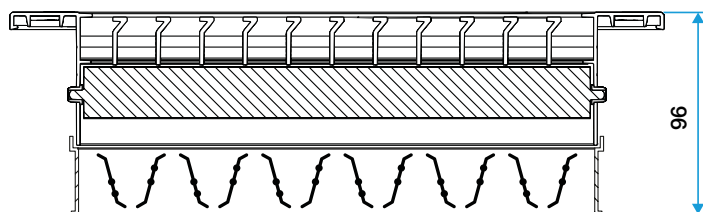
Grille Gridlined wall



Grille Gridlined wall avec registre monté



Grille Gridlined wall double déflexion



Grille Gridlined wall double déflexion avec registre monté

Grille Gridlined wall core

Dati aerulici

Articoli	Portata comfort per Lw a 40 dB(A) (m³/h)
11050563	250