

11050565

GRIGLIATO PARETE F3 500X100 RAL9010 cfg

Bocchetta di immissione ed estrazione rettangolare in alluminio naturale o con verniciatura epossidica RAL 9010 opaca 30%. Singolo filare di alette fisse con inclinazione 15° oppure doppio filare con alette verticali posteriori mobili regolabili singolarmente (versione GridLined Wall D).



Grille Gridlined wall

PLUS DEL PRODOTTO

- alette fisse orizzontali inclinate di 15°
- fissaggio con clips
- facile da montare / smontare

Principi di funzionamento

Bocchetta di immissione ed estrazione rettangolare in alluminio naturale o con verniciatura epossidica RAL 9010 opaca 30%.

Singolo filare di alette fisse con inclinazione 15° oppure doppio filare con alette verticali posteriori mobili regolabili singolarmente (versione GridLined Wall D). Disponibile da 200x100 a 2000x800 (BxH).

Descrizione del prodotto

Bocchetta di immissione ed estrazione rettangolare in alluminio naturale o con verniciatura epossidica RAL 9010 opaca 30%.

Singolo filare di alette fisse con inclinazione 15° oppure doppio filare con alette verticali posteriori mobili regolabili singolarmente (versione GridLined Wall D).

Posa in opera

- montaggio a muro o all'altezza del pavimento,
- fissaggio non a vista con clip o fermagli.

Argomentario dell'articolo

- Griglia a parete aeraulica a ghigliottina singola in alluminio per presa d'aria.
- Design pulito ed esecuzione di alta qualità.
- 500x100 mm.
- Finitura con vernice epossidica RAL 9010 opaca al 30%.
- Fissaggio comodo e discreto (non visibile) con clip a frizione F3.
- Barre frontali fisse orizzontali con deflessione di 15°.
- Cornice larga 23 mm.
- Accessori: registri di movimento controrotante SGS (acciaio) o AGB (alluminio grezzo), telaio controcornice F4 o F6 in lamiera di acciaio zincato, plenum di collegamento in acciaio zincato con attacco posteriore tipo MT o laterale tipo ME.

Caratteristiche principali

Bocchetta di immissione ed estrazione rettangolare in alluminio naturale o con verniciatura epossidica RAL 9010 opaca 30%.

Singolo filare di alette fisse con inclinazione 15° oppure doppio filare con alette verticali posteriori mobili regolabili singolarmente (versione GridLined Wall D).

Caratteristiche complementari

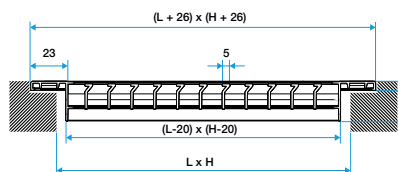
- alluminio anodizzato colore naturale satinato oppure con verniciatura epossidica RAL 9010 opaca 30%
- alette fisse con inclinazione 15° oppure doppio filare con alette verticali posteriori mobili regolabili singolarmente (versione GridLined Wall D)
- accessorio controquadro F4 per installazione a canale o a parete
- accessorio plenum con attacco laterale o posteriore, versione isolata

Dati generali

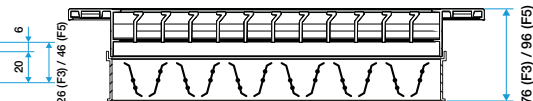
Articoli	Materiale principale	Tipo di finitura	Colore
11050565	Alluminio	Vernice epossidica	Bianco

11050565**GRIGLIATO PARETE F3 500X100 RAL9010 cfg****Dati dimensionali**

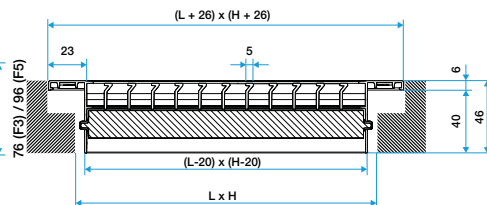
Articoli	H (mm)	L (mm)
11050565	100	500



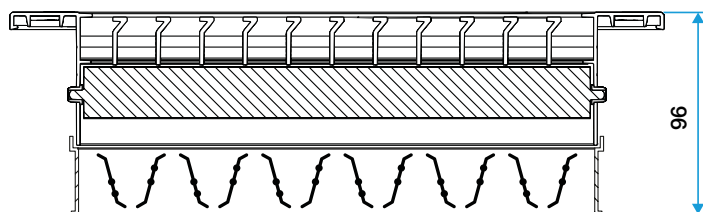
Grille Gridlined wall



Grille Gridlined wall avec registre monté



Grille Gridlined wall double déflexion



Grille Gridlined wall double déflexion avec registre monté

Grille Gridlined wall core